

FOTO GRAFISK SKATTE JAGT

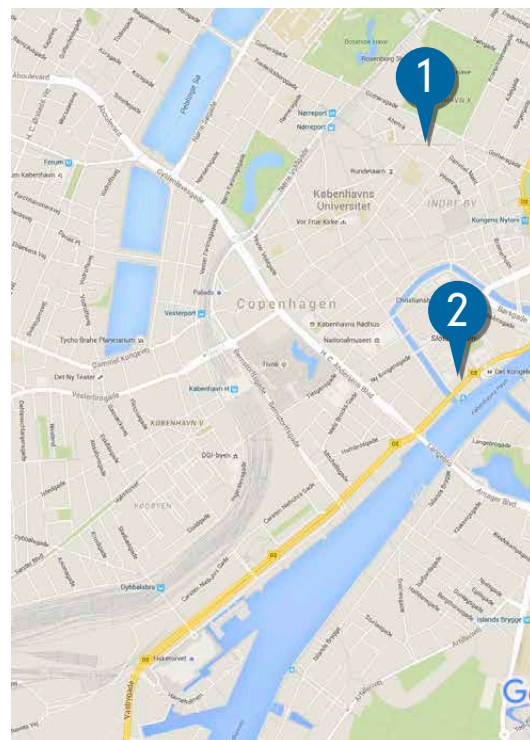

København • Stockholm
Oslo • Helsinki

CITY GUIDE

Enhver by har små hemmeligheder, der kan blive til guldklumper foran kameraet. **Tag med på tur i fire nordiske hovedstæder**, og få en lille én på barbersalonen eller få kuldegysninger i mausoleet.

Enhver hovedstad har sit "beaten track" – altså ruten med alle de klassiske turistmål og seværdigheder, der står allerforrest i guidebogen. Den Lille Havfrue i København og Drottningholms Slot i Stockholm er blandt byernes mest fotograferede motiver, men som fotograf behøver man ikke holde sig på den slagne vej. Tværtimod. Hovedstæderne gemmer på masser af mere eller mindre hemmelige motiver og sjove steder, du sikkert ikke kender.

Står der Stockholm, København, Oslo eller Helsinki på flybilletten i år, eller er du måske en heldig indbygger i en af de fire hovedstæder, så er her en række bud på hemmelige og herlige fotosteder i de fire byer. Okay, hemmelige er måske i overkanten, for der er jo nogen, der kender dem. Men det er de skjulte skatte, vi jagter. Både dem, som der kun hviskes om i krogene, og dem, som dukker op på selv de mest turistede seværdigheder, hvis man bare lige husker at kigge op, ned eller om bag døren. |



ENHAVN

2 KONGESKULPTURERNE

FREDERIKSHOLMS KANAL 29

Lapidariet er en gemt skat, som de færreste indfødte københavnere kender til. I starten af 1600-tallet byggede Kong Christian den 4. et forsvarsværk med tykke mure på Slotsholmen, men da Christianshavns volde opføres, bliver bastionen overflødig, og den øglade konge beslutter at lave den om til bryghus. I dag beskytter bygningen 384 dyrbare kongelige gips- og stenfigurer, der har stået rundt omkring i haver, på pladser og på slotte i 1500-1700-tallet. Tag kameraet under armen, og fortæl historien om heltemodige konger og græske sagnhelte med din egne billeder.



Thorhild Jensen

1 BARBERSALONEN

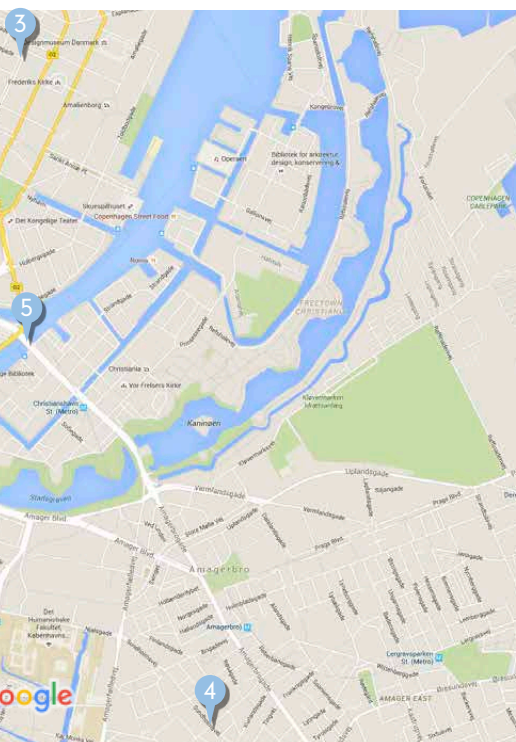
VOGNUMAGERGADE 9

Originale barbersaloner med gammeldags metoder, god tid og helt traditionel gentlemanship har fået nyt liv i de store byer. Ud over at give mænd lov til at gå op i personlig pleje og udseende giver de også mulighed for underskønne motiver til fotoentusiasterne. I København finder man Barb i Vognumagergade. Her står originale barberstole med bordeaux læderbetræk side om side på det sorte flisegulv, og velfriserede mænd i hvide skjorter svinger barberkoste og knivskarpe barberblade.

Chefredaktør Klaus Nygaard lagde vejen forbi barbersalonen i Vognumagergade til en polterabend. Her er den vordende gom en tur i stolen. De velklædte ansatte er ikke bare gode til at sørge for glatte kinder – de byder også på en lille én til ganen. Også selv om man ikke er på polterabend.



Klaus Nygaard



FOTOTIP

Har du ikke noget makroobjektiv, men vil gerne helt tæt på fx barberkostens fine børster, så kan en mellemring være løsningen. Den laver dit almindelige objektivet om til et makroobjektiv ved at minimere fokusafstanden.



FIND DE GODE STEDER

Følg med på Instagram, og bliv tippet om gode småhjemmelige steder. Søg fx på #hiddencph eller #hemmeligesteder. Når man udforsker steder, hvor alle andre ikke kommer, dukker der gerne nye fotoideer og -inspiration op.

DISSE 3 SKAL DU OGSÅ FINDE

3 VANDRØRENE

| Klerkegade | Sæt kursen mod Klerkegade, og husk så at kigge ned. Her er nedløbsrørene nemlig ikke helt almindelige – de har deres helt eget liv.



Mette Mygind Madsen

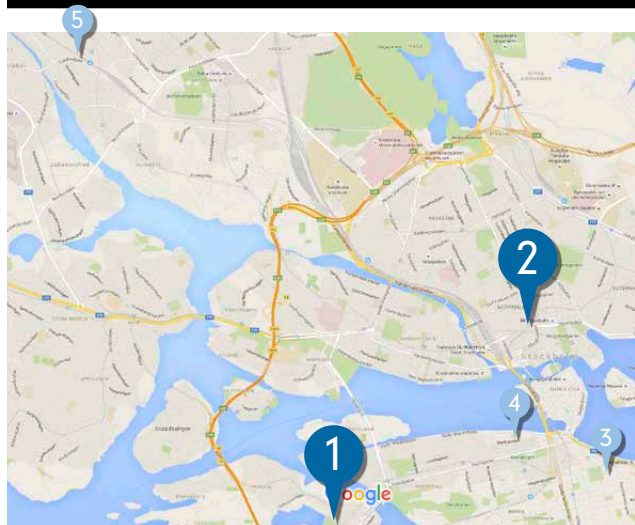
4 VASKERIET

| Sundholmsvej | Trods teknologiens udvikling er der stadig masser af møntvaskerier i København. De lange rækker af store maskiner og fornemmelsen af en svunden tid udgør et anderledes og spændende motiv. Kig fx ind på Laundrette på Amager.

5 UNDER BROEN

| Knippelsbro | Du skal have tilladelse, men det er faktisk muligt at komme ned under Københavns smukke bybroer, og de bliver ikke mindre flotte set nedfra.

STOCKHOLM



FOTOTIP

Træn dit fotografiske øje til at lede efter det interessante. Det kan godt være, at de hemmelige fotosteder findes på slidte turistspots, hvis du ser godt nok efter. Du træner bedst dit øje ved at komme ud og tage billeder hver dag.

2 PLADEBUTIKKEN

DROTNINGGATAN 20

Midt imellem mærkebutikker og andre tilløbsstykker finder man på Drottninggatan en af Stockholms mest autentiske pladebutikker, Bengans Skivbutik. Den svenske fotograf Ollie Nordh fortæller, at man altid finder entusiaster opslugt af jagten på det perfekte samlerobjekt, som udgør skønne motiver, når de lader sig forsvinde ind i fortidens toner.




Ollie Nordh

1 TUNNELEN

LILJEHOLMEN

Ollie Nordh har boet i Stockholm i 20 år og føler, han har set det hele, så han er altid på jagt efter noget nyt. Da han fandt denne lille kabelbane, der starter ved stationen Liljeholmen og strækker sig gennem bjerget, blev han derfor meget glad. På billedet ser det ud som om, han står på skinnerne midt i tunnelen, men han er faktisk inde i den lille kabelvogn med kameraet presset op mod det bagerste vindue.

De øvrige passagerer gloede på Ollie – for dem var det bare transport og ikke en hemelig fotoskat. Se flere af Ollies billeder på Instagram @ollienordh.



Ollie Nordh

DISSE 3 SKAL DU OGSÅ FINDE

3 DEN LILLE GADE | Mäster Mikaels Gata

Den lille gade, som mange ikke opdager, ligger nærmest noget fra et eventyr. De skæve huse er charmerende, og i den ene ende af den brostensbelagte gade finder du en majestætisk kirke og i den anden en fin lille park.

4 SKRÆNTEN | Monteliusvägen

På den helt nordlige spids af bydelen Södermalm finder du en sti, som snor sig langs toppen af en skrænt. Herfra kan du se og fotografere ud over vandet og den gamle by, Gamla Stan.

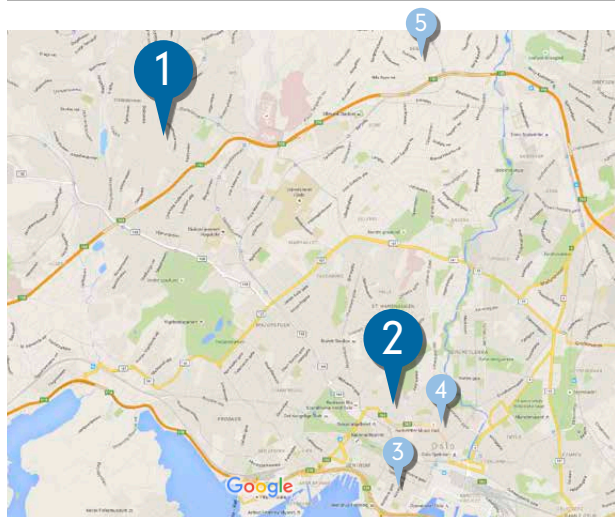


Andrew Darwintan/Scarblogger.com

5 MINEN | Järnvägsgatan 25

Lidt uden for Stockholm findes bydelen Sickla, som især er kendt for sine gode shoppingmuligheder. Men det gamle industriområde kan meget mere end det. Her kan man også komme på en guidet tur, der blandt andet fører ned i en gammel mine.

OSLO



FOTOTIP

Husk, at lysmåleren på kameraet i mørke omgivelser vil finde motivet for mørkt og forsøge at kompensere ved at overeksponere. Sæt derfor kameraet til at undereksponere en smule, så du får den helt rigtige eksponering.

1 MAUSOLEET

GRIMELUNDSVEIEN 8

Da Cacinda Mahoney, rejseblogger på pointsandtravel.com, var i Oslo, bad hun sin guide vise hende det, hun havde læst var Oslos bedst bevarede hemmelighed, Emanuel Vigeland Mausoleet. Den hemmelighed var guiden ikke meget for at afsløre, så Cacinda måtte selv finde vej dertil. Mausoleet rummer kunstneren Emanuel Vigelands malerier og hans aske, og de smukke freskomalerier, der er sparsomt oplyst, i gravmælets hvælvede rum udgør fantastiske fotomotiver.

Stedet byder på lidt af en udfordring, da du skal søge tilladelse for at fotografere indenfor. Find kontaktinformation på emanuelvigeland.museum.no.



Leif Rikstein

2 SPISESTEDET

ST. OLAVS GATE 7

Den japanske pub Izakaya er et sjovt lille madsted i Oslo, hvor østlige elementer blander sig med den klassiske bar og restaurant. Bloggen smakenavoslo.no lagde vejen forbi og forevige det hemmelige spot, hvor både sulten, tørsten og fotoabstinenenserne kan stilles.



Tjordann Dyrnes

DISSE 3 SKAL DU OGSÅ FINDE

3 FLASKEGALLERIET | Kirkegaten 10 | Verdens største miniflaskemuseum byder på sjove motiver. Her finder du både en cool bar og ikke mindst en lampe, der er lavet af massevis af småflasker.

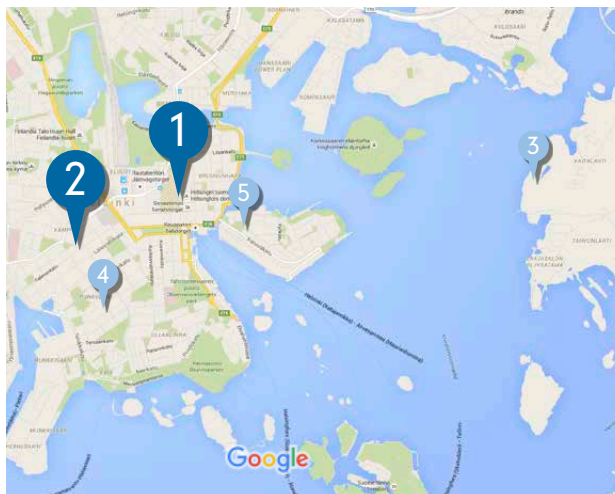


Amy Lightfoot/montgolfireweekly.com

4 DEN BOTANISKE BAR | Torggata 17B | Torggata Botaniske er en cocktailbar med krabende planter, eget drivhus, grønne drinks og masser af gode Kodak-moments.

5 KOLONIHVERNE | Nordbergveien | Lidt uden for byen, hævet over resten af hovedstaden, ligger Oslos små fine kolonihavehuse. De fleste er i træ i flotte farver, og området ligner næsten amerikanernes disneyficerede bud på en skandinavisk by. Fra flere af kolonihaverne får man også en fantastisk udsigt over Oslo.

HELSINKI



EKSTRA PÅ NETTET

Få gode tips til at skyde indendørs, som fx på Helsinkis Nationalbibliotek. Vi har lagt en pdf til dig på digitalfoto.dk/fordelszonen

1 BIBLIOTEKET

UNIONINKATU 36

Det er ikke sikkert, du lige forestiller dig, at en tur på biblioteket er blandt dine foretrukne stop på en storbytur, men gør alligevel dig selv den tjeneste at lægge vejen forbi Helsinkis Nationalbibliotek. Ud over 109 km hyldeplads med over tre mio. bøger og tidsskrifter er det mere end 200 år gamle bibliotek utroligt smukt og et perfekt sted at skaffe sig stemningsfulde fotos. De to bygninger, som biblioteket består af, er bygget i hver sin stilart. Hvert rum har sine egne farvetoner og er udsmykket med hvælvede lofter, klassiske trapper og græske og romerske figurer.

 Biblioteket blev renoveret og fornyet i 2013-2015, og de charmerende lokaler slog dørene op til nye gæster igen i marts i år.



Kati Winterhalter © National Library of Finland

2 CINEMATEKET

EERIKINKATU 15

Orion er af den helt gamle slags biografer. Den åbnede i 1928 og er stadig i fuld vigør. Rækkerne af røde fløjlsæder i den klassiske sal åbner for smukke motiver, men den øvrige Art Deco-stil er også både seværdig og fotogen.



Kai Vase/KAVI

DISSE 3 SKAL DU OGSÅ FINDE

3 DE FORFALDNE HUSE | Kruunovuori | Du

finder dem ikke lige, hvis du ikke ved det, men tre km uden for byen ligger en række villaer fra det 19. århundrede, som engang var de riges legeplads. I dag er de i forfald og i naturens magt. Tag metroen til Herttoniemi og bus 88 til endestationen. Følg stien for enden af gaden Päätie.



Milla Färin

4 HATTEBUTIKKEN | Albertinkatu 12 | Ma-

ria Pelanne gør ikke meget væsen af sig med den brune facade, men indenfor i hattebutikken får du vaskeægte 1960'er-stemning. Butikken er kun åben efter aftale.

5 KAFFEBIKSEN | Satamakatu 5 | Den er

lille og interimistisk, men tag ikke fejl. Bag den gamle trædisk i Signora Delizia bugner hylderne med italienske specialiteter, der er linet op som i en gammel købmandsbutik.

VIS OS DINE FOTOS AF...



KØBENHAVN



STOCKHOLM



OSLO



HELSINKI

...OG VIND!



Har du din egen hemmelighed i en af de fire hovedstæder, eller har vi overset en skjult skat, du vil vise os? Del dit billede fra den fantastiske frisør, det absurde antikvariat, eller hvad der nu måtte gemme sig i de snørklede stræder i netop din by.



Upload dit billede på [facebook.com/digitalfoto.dk](https://www.facebook.com/digitalfoto.dk) inden den 1. august 2016, og deltag i konkurrencen om en Lonely Planet-guidebog efter eget valg.