

FOTO GRAFISK SKATT JAKT

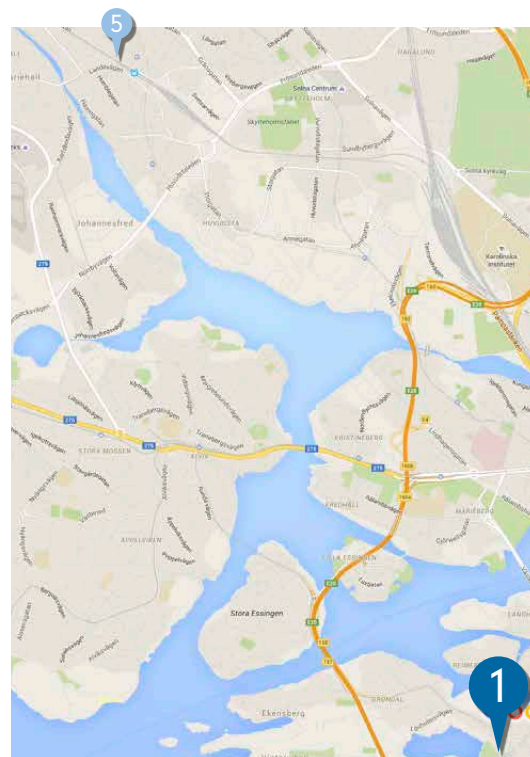
Stockholm • Köpenhamn
Oslo • Helsingfors

CITY GUIDE

Varje stad har sina egna små hemligheter som kan vara guld värda framför kameran. **Följ med oss till de fyra nordiska huvudstäderna** och ta dig en hutt hos frisören eller känn kalla kårar i mausoleet.

Alla huvudstäder har sina måsten – alltså alla de klassiska turistmålen och sevärdheterna som står först i guideboken. Den lille Havfrue i Köpenhamn och Drottningholms slott i Stockholm är bland de mest fotograferade motiven i dessa städer, men som fotograf behöver du inte göra som alla andra. Tvärtom. I huvudstäderna göms massor av mer eller mindre hemliga motiv och roliga platser som du säkert inte känner till.

Om du ska åka till Stockholm, Köpenhamn, Oslo eller Helsingfors i år, eller om du kanske har turen att bo i någon av de fyra huvudstäderna, så får du här en rad tips på undagömda och lockande platser att fotografera. Vi erkänner att "hemliga platser" kanske är att överdriva lite, för helt okända är de inte. Men det är dolda och undagömda guldkorn vi söker. Sådana som bara några få känner till, och sådana som kan ses mitt bland de största turistmålen, bara man är uppmärksam och anstränger sig lite. |

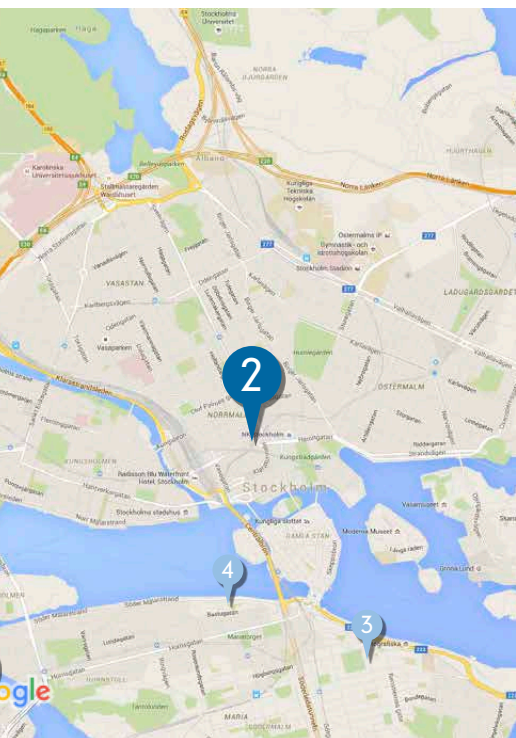


STOCKHOLM

CITY GUIDE



Ollie Nordh



1 NYBOHOVSHISSEN

LILJEHOLMEN

Ollie Nordh har bott i Stockholm i 20 år och har sett det mesta, så han är alltid på jakt efter något nytt att fotografera. En dag hittade han denna lilla bergbana som går i en egen tunnel från Liljeholmens T-banestation upp på Nybohovsberget. På bilden ser det ut som om han står på rälsen mitt i tunneln, men han befinner sig faktiskt inne i den lilla kabelvagnen och håller kameran pressad mot vagnens bakruta.



De övriga passagerarna stirrade på Ollie. För dem var detta bara vardag, inte ett spännande motiv. Se fler av Ollies bilder på Instagram @ollienordh.

2 SKIVBUTIKEN

DROTTNINGGATAN 20

Mitt bland märkesbutiker och andra kundmagneter på Drottninggatan ligger en av Stockholms mest autentiska skivbutiker, Bengans Skivbutik. Stockholmsfotografen Ollie Nordh säger att kunderna ofta är entusiaster på jakt efter samlarobjekt. Det är personer som utgör bra motiv när de försvinner in i sin egen värld av gammal och ny musik.



Ollie Nordh

MISSA INTE DE HÄR TRE

3 DEN LILLA GATAN | Mäster Mikael's gata | Den lilla gatan ligger undanskymd och ser närmast ut att komma från en saga. De gamla trähusen är fulla av charm och i fonden av den stenlagda gatan ligger Katarina kyrka, medan gatans andra ände slutar i en fin liten park.

4 UTSIKTEN | Monteliusvägen | På norra sidan av Södermalm finns ett promenadstråk ovanför branten ner mot Riddarfjärden. Härifrån har du en vacker utsikt mot Riddarholmen och stadshuset på Kungsholmen.



Andrew Darwinton/Scarlet5-cdn.wordpress.com

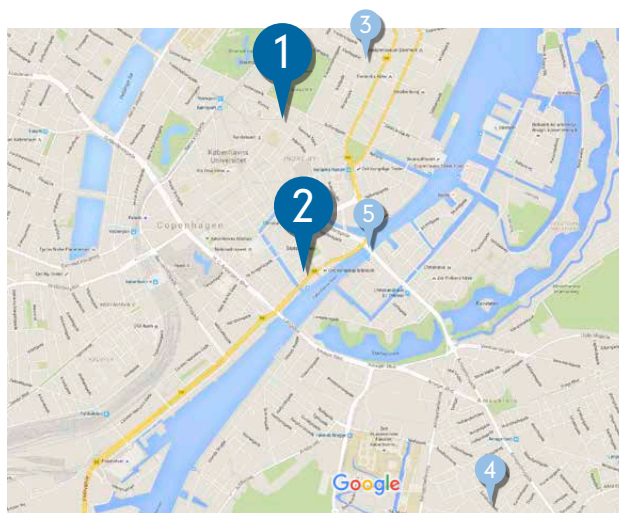
5 GRUVAN | Järnvägsgatan 25 | En bit utanför centrala Stockholm ligger Sickla med goda shoppingmöjligheter. Men det gamla industriområdet har mer att erbjuda. Man kan nämligen följa med på en guidad tur genom den gamla industrimiljön och Atlas Copcos provgruva.



Träna din fotografiska blick att hitta intressanta motiv. Även populära turistmål kan gömma mindre fotograferade motiv, bara du har ögonen på skaft. Det bästa sättet att skärpa blicken är att ge sig ut och fotografera varje dag.

FOTOTIP

KÖPENHAMN



HITTA BRA MOTIV

Följ med på Instagram för att få tips om bra men mindre kända platser att fotografera. Du kan till exempel söka på #hiddencph. När man utforskar mindre frekventerade platser får man ofta nya fotoidéer och inspiration till nytänkande.

2 KUNGENS SKULPTURER

FREDRIKSHOLMS KANAL 29

Lapidariet är ett undangömt guldkorn som inte är särskilt känt ens bland infödda köpenhamnare. I början av 1600-talet byggde kung Christian den fjärde en försvarsanläggning med tjocka murar på Slotsholmen. Med tiden blev bastionen överflödigt, och kungen beslutade att den skulle göras om till bryggerhus. I dag förvaras 384 dyrbara kungliga gips- och stenfigurer i byggnaden. De härstammar från 1500–1700-talet och har stått i trädgårdar, på offentliga platser och i slott. Ta med kameran och berätt historien om kungar och grekiska sagohjältar med dina egna bilder.



Thorhild Jensen

1 FRISERSALONGEN

VOGNUMAGERGADE 9

Gammaldags frisersalonger med traditionella metoder, gott om tid och frisörer som är äkta gentlemen är en ny trend i storstäderna. Här kan moderna män bli omhändertagna och ägna sig åt sitt utseende, och för fotoentusiaster finns det massor av bra motiv. I Köpenhamn finns Barb på Vognumagergade. Här står gammaldags frisörstolar med mörkrött läder och rostfritt stål uppradade på det svarta kakelgolvet, och välfriserade män i vita skjortor arbetar flyhänt med rakborstar och knivskarpar rakknivar.

Chefredaktör Klaus Nygaard besökte frisersalongen på Vognumagergade i samband med en svensxa. Här får festföremålet en rakning. De välklädda anställda är inte bara bra på att avlägsna skäggväxt – de bjuder på starka drycker också. Det gäller även kunder som inte är på svensxa.



Klaus Nygaard

FOTOTIPS



Om du inte har något makroobjektiv, men ändå vill ta närbilder av rakborstar och annat, så kan en mellanring vara lösningen. Den gör om ditt vanliga objektiv till ett makroobjektiv genom att minimera fokusavståndet.

MISSA INTE DE HÄR TRE

3 STUPRÖREN

Bege dig till Klerkegade | Bege dig till Klerkegade och rikta blicken nedåt. Här finns nämligen stuprör som är något utöver det vanliga – de lever sitt eget liv.



Mette Mygind Madsen

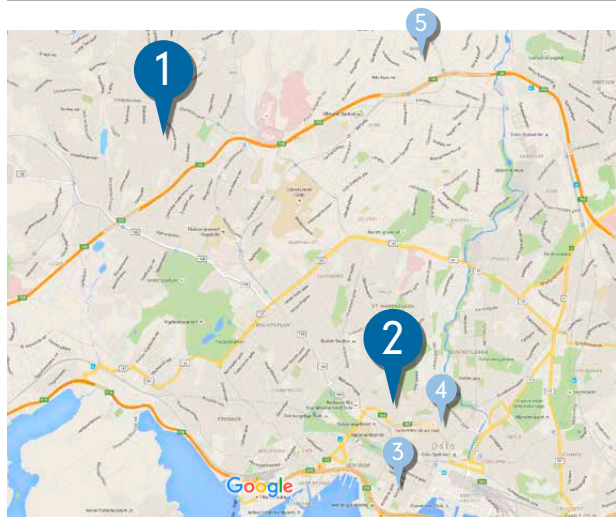
4 TVÄTTERIET

| Sundholmsvej | Trots den tekniska utvecklingen finns det fortfarande många tvättomater i Köpenhamn. Raderna av stora maskiner och känslan av en svunnen tid är ett annorlunda och spännande motiv. Besök exempelvis Laundrette i stadsdelen Amager.

5 UNDER BRON

| Knippelsbro | Du måste ha tillstånd, men det går faktiskt att komma ner under Köpenhamns vackra broar, och de blir inte mindre vackra när man ser dem underifrån.

OSLO



FOTOTIPS

Tänk på att kamerans ljusmätare i mörka miljöer kommer att försöka kompensera genom att överexponera bilderna. Ställ därför in kameran så att den underexponerar en aning, så att du får en bra nivå på exponeringen.

1 MAUSOLEET

GRIMELUNDSVEIEN 8

Cacinda Mahoney bloggar om resor på pointsandtravel.com. När hon var i Oslo bad hon guiden att visa henne Emanuel Vigelands Musuem och dess mausoleum, som han hade läst var Oslos bäst bevarade hemlighet. Guiden vägrade men bloggaren hittade dit själv. Emanuel var målare och bror till den kände skulptören Gustav Vigeland. Mausoleet rymmer konstnären Emanuel Vigelands målningar och hans aska. De vackra freskerna i gravkammarens svaga belysning utgör fantastiska fotomotiv.

Detta är lite av en utmaning, för det krävs tillstånd att fotografera inne i byggnaden. Kontaktinformation finns på emanuelvigeland.museum.no.



Leif Rikshelium

2 MATSTÄLLET

ST. OLAVS GATE 7

Den japanska puben Izakaya är ett roligt litet matställe i Oslo med sin blandning av asiatiska influenser och en klassisk bar och restaurang. Bloggen smaken-avoslo.no förevigade detta hemliga ställe, där hunger, törst och fotoabstinens kan stillas på en gång.



Tjordunn Dyrnes

MISSA INTE DE HÄR TRE

3 FLASKGALLERIET |

Kirkegaten 10 | Världens största miniatyrflaskmuseum har många kul motiv. Här finns även en cool bar och inte minst en lampa med massor av små flaskor i ring.



Amy Lightfoot/montgolfireweeekly.com

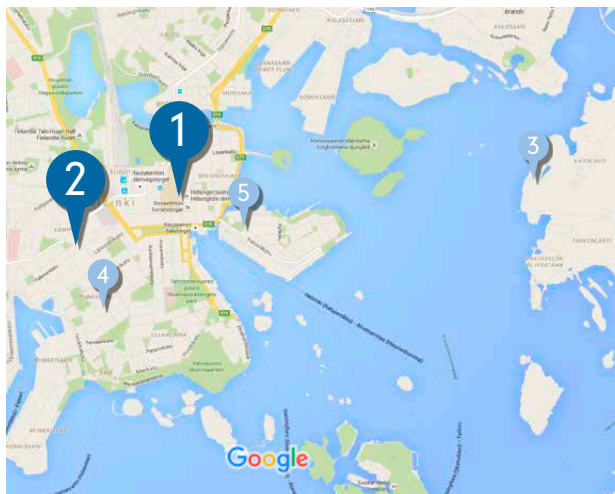
4 BOTANISKA BAREN | Torggata 17B |

Torggata Botaniske är en cocktailbar med spretande växter, eget drivhus, gröna drinkar och massor av bra Kodak-moments.

5 KOLONIHVERNE | Nordbergveien |

Lite utanför huvudstaden ligger Oslos kolonitradgårdar med fina små hus. De flesta är i trä och målade i vackra färger, och området påminner nästan om en Disney-version av en skandinavisk småstad. Från flera av kolonitradgårdarna har man dessutom en fantastisk utsikt över Oslo.

HELSINGFORS



EXTRA PÅ NÄTET

Vi tipsar om hur du lyckas med inomhusbilderna, som på Helsingfors Nationalbibliotek. Hämta pdf:en på bonnierdigitalfoto.se/fordelszonen

1 BIBLIOTEKET

UNIONSGATAN 36

Biblioteksbesök är kanske inte vad du brukar ägna dig åt på storstadssemestern, men vi vill varmt rekommendera Helsingfors Nationalbibliotek. Du kommer inte att bli besviken. Förutom 109 hyllkilometer med över tre miljoner böcker och tidskrifter är det över 200 år gamla biblioteket fullt av otroligt vackra miljöer. Det är ett perfekt ställe att ta stämningfulla bilder. De två byggnaderna som biblioteket består av är byggda i olika stilar. Varje rum har sina egna färgtoner och pryds av välvda tak, klassiska trappor och grekiska och romerska figurer.

 Biblioteket genomgick en grundlig renovering under 2013–15. Den vackra byggnaden öppnade åter för nya besökare i mars i år.



Kati Winterhalter © National Library of Finland

2 CINEMATEKET

ERIKSGATAN 15

Orion är en biograf av den gamla sorten. Den slog upp portarna 1928 och är fortfarande vid god vigör. Raderna av röda stolar i den klassiska salen är ett bra motiv, men det är art deco-inredningen som är verkligt fotogenisk.



Kai Vasey/KAVI

MISSA INTE DE HÄR TRE

3 DE FÖRFALLNA HUSEN | Kronoberg | Du måste känna till dem för att hitta hit, men tre kilometer utanför staden ligger ett antal villor från 1800-talet som en gång beboddes av rika familjer. I dag är förfallet långt gångat. Ta tunnelbanan till Hertonäs och buss 88 till ändhållplatsen. Följ stigen vid slutet av Huvudvägen.



Milla Farin

4 HATTAFFÄREN | Albertsgatan 12 | Maria Pelanne gör inte mycket väsen av sig bakom sin bruna fasad, men inne i hattaffären råder en helt autentisk 1960-talsstämning. Affären håller endast öppet enligt överenskommelse.

5 KAFFEBAREN | Hamngatan 5 | Den är liten och känns provisorisk, men bli inte vilseledd. Bakom den gamla trädiskan i Signora Delizia är hyllorna fulla av italienska specialiteter, uppradade som i en gammal lanthandel.

VISA OSS DINA BILDER AV...



STOCKHOLM



KÖPENHAMN



OSLO



HELSINGFORS

...OCH VINN!



Har du ett eget okänt motiv i en av de fyra huvudstäderna, eller har vi förbisett något guldorn som du vill visa oss? Dela din bild från den fantastiska frisersalongen, det absurda antikvariatet eller vad det nu kan vara som finns i de undangömda vråna i din stad.



Ladda upp din bild på bonnierdigitalfoto.se/facebook före den 1 augusti 2016, och tävla om en Lonely Planet-guide som du själv väljer.