

15 MINUTER




LIGHTROOM 4



PROGRAM PÅ CD-N



ORGANISERING



KLASSIFICERING



15

Sätt ord på dina bilder

Av Poul Siersbæk

Lightroom är en eminent råkonverterare men är också perfekt för bildorganisering. **GENOM ATT ANVÄNDA NYCKELORD HITTAR DU LÄTT BILDERNA IGEN.**

Med en digitalkamera kan bildsamlingen lätt växa med raketfart, och då kan det bli svårt att hitta en viss bild om man måste leta igenom tusentals filer. Därför är det en god idé att lägga litet tid på att tilldela bilderna sökord redan när man importerar sina bilder till datorn. Den tid man lägger här har man igen när det är dags att hitta bilderna igen senare. På den punkten är Lightroom en fantastisk hjälp, och man kan snabbt systematisera bilderna. Förutom att vara en utmärkt råkonverterare är det nämligen också ett idealiskt organiseringsverktyg.

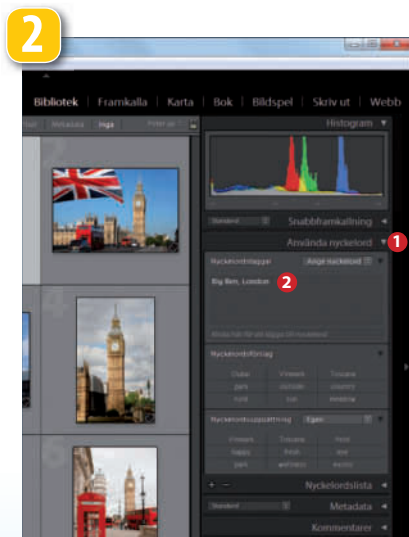
FUNKAR ÄVEN I
Lightroom 3

I Lightroom finns olika sätt att tilldela sökorden. Man kan använda den fiffiga sprejburken Målare och spruta sina sökord på de bilder som passar. Man kan också skriva in ord i ett särskilt fält och utnyttja programmets automatiska förslag till sökord. Du kan också hålla koll på de många sökorden i funktionen Key Word Set. Här visar vi några av alla möjligheterna så att du kan komma igång med organiseringen på ett bra sätt. ■

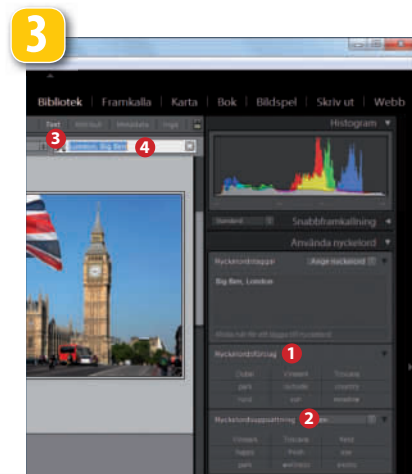
Med sökord har vi snabbt minskat bildmängden så att bara de relevanta bilderna dyker upp.



Lägg till dina bilder i Lightroom genom att välja **Bibliotek** 1 och klicka på **Importera...** 2. I det nya fönstret markerar du filerna och klickar på **Importera**. Vi har importerat några strandbilder från semestern och bilder från London. Nu ska vi förse Londonbilderna med sökord, så att de är lätta att hitta igen. Klicka på sprejburken **Målare** 3. I listrutan väljer du **Nyckelord** 4. I fältet skriver du t.ex. **London** 5. Klicka sedan på alla bilderna från London. Klicka på **Klart** 6.



Gå nu till fliken **Använda nyckelord** 1 på panelen till höger. Håll ner Ctrl-tangenten, och markera alla bilder där Big Ben är med. I fältet under **Nyckelordstagar** 2 skriver du **Big Ben**. Om det redan står **London** skiljer du sökorden åt med ett kommatecken. Tryck på Retur. Nu har de markerade bilderna tilldelats sökorden **London** och **Big Ben**.



Under **Nyckelordsförslag** 1 erbjuder Lightroom sökord som kanske passar till motivet utifrån tidigare tillagda sökord. Klicka på dem om de passar, så läggs de till automatiskt. Under **Nyckelordsuppsättning** 2 kan du hålla koll på de tillagda sökorden samt lägga till nya. När du ska hitta bilder utifrån sökord klickar du på **Text** 3 vid **Biblioteksfilter**. I sökfältet skriver du t.ex. **London, Big Ben** 4, så visas alla bilder med de sökorden.