

Skal jeg fjerne

Nu kan du nemt få hjælp til at finde og fjerne de dårligste programmer på din pc. Du kan nemlig få anbefalinger fra verdens største anmelderkorps.

Programmet *Should I Remove It* hjælper dig med at finde hoved og hale i alle de programmer, du har liggende på din computer. Hvis du har planer om at rydde ud i din programsamling, får du her den perfekte følgesvend. Du får nuancerede anbefalinger og advarsler, så du ved, hvad du skal beholde, og hvad du skal afinstallere. Hvis du fx har planer om at fjerne *YouTube Downloader*, fortæller

Jeg giver ViewPhoto fire stjerner af fem

Min pc fik virus på grund af SoundJoy

Virus Remover er ubrugeligt

YouTube Converter fungerer dårligt

OVERBLIK

SVÆRHEDSGRAD

- ▶ Let
- Middel
- Svær

FOR PC'ER MED

- Windows 8
- Windows 7
- Windows Vista
- Windows XP

programmet



Should I Remove It dig, hvad andre brugere af programmet har gjort i en lignende situation. Hvor mange procent har fjernet det fra deres computer? Hvilken vurdering gav de programmet efterfølgende? Disse oplysninger kan du bruge til at vurdere, om du vil beholde programmet. Hvis du ikke vil det, kan du afinstallere det direkte, og du kan også få yderligere oplysninger på tjenestens hjemmeside. Du kan også bru-

ge *Should I Remove It* tidligere i forløbet, nemlig når du er i gang med at installere et nyt program. Du får simpelthen en statistik over, hvor mange brugere der afinstallerer programmet igen på et senere tidspunkt. Her viser vi, hvordan du bruger programmet, og du får et godt indblik i det smarte system, der ligger bag *Should I Remove It*, som gør helt almindelige pc-brugere til verdens største anmelderkorps.

Jeg har brugt Xopho i årevis

Jeg har afinstalleret FunnyCam

SuperNote er noget bras

Sådan virker *Should I Remove It*



Ofte er det en smagssag, om folk kan lide et program eller ej. Hvad der opfattes som bras af én pc-bruger, kan være en guldgrube for andre, og derfor bør man aldrig basere sig alene på én programanmeldelse. Men hvis der er tusindvis af mennesker, der giver det

samme program dumpekarakter, kan man være ret sikker på, at det er noget skidt og måske endda direkte farligt for computeren. *Should I Remove It* er en sådan troværdig rådgiver. Det er ikke kun baseret på tusind menneskers holdninger, men også på deres handlinger. Hver gang en bruger fjerner et givet program fra sin pc, registreres det i *Should I Remove Its* database, og du kan

løbende se, hvor mange procent der har slettet programmet. Samtidig har folk mulighed for at give programmet en vurdering fra 1-5 stjerner, når de fjerner det. Det giver dig vigtig ekstra information, for nogle programmer afinstalleres fx ofte, men får gode vurderinger alligevel, fordi de har løst et lille konkret pc-problem – og de kan let vise sig værd at installere alligevel.

SHOULD I REMOVE IT?

Ligger på CD 18 under Aktuelt

Should I Remove It vurderer samtlige programmer på din computer, så du ved, hvilke der er værd at satse på.

SYSTEMKRAV

Windows 8, 7, Vista eller XP

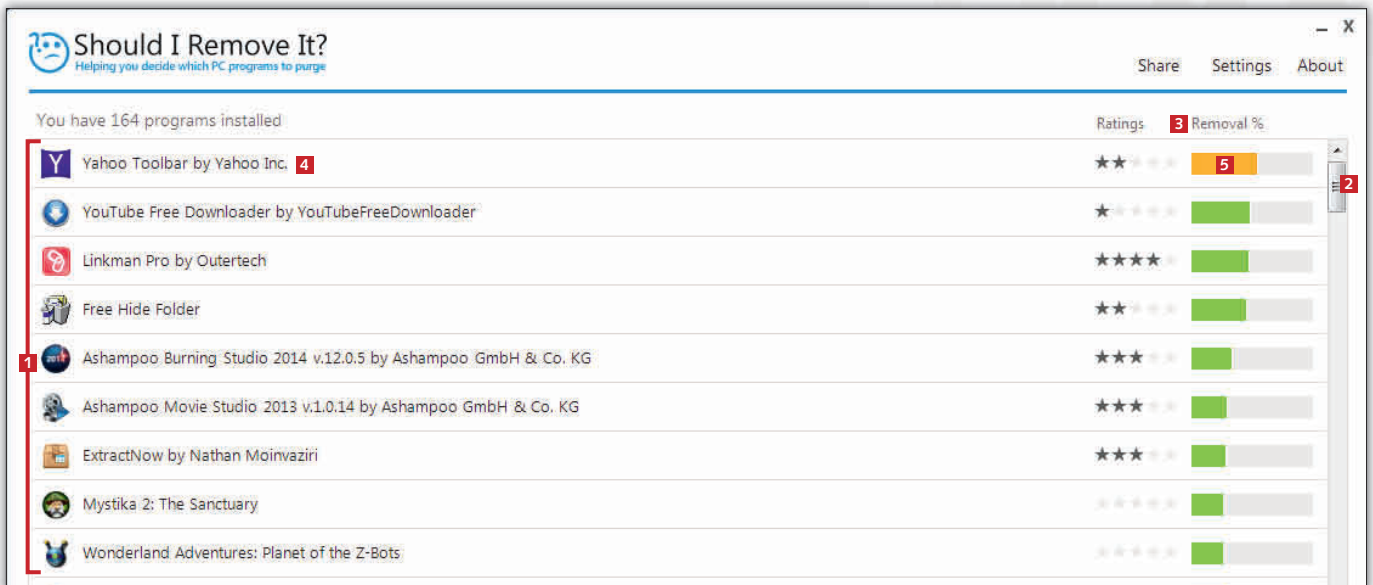
SPROG

Engelsk

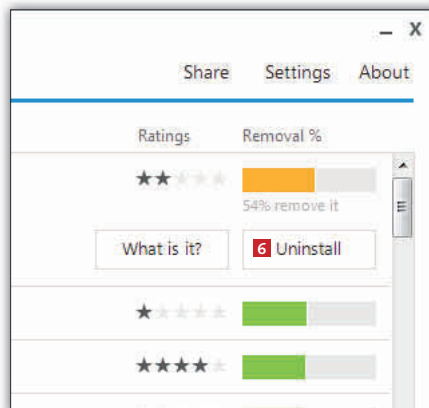


Kom godt i gang med programmet

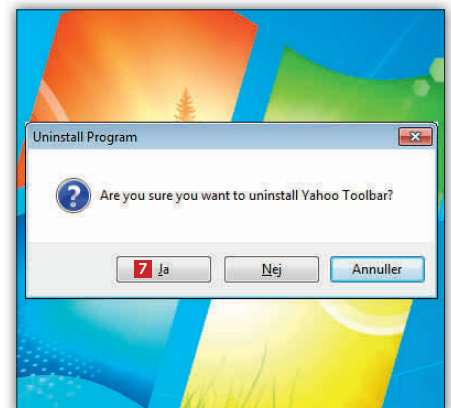
Når du starter Should I Remove It, får du vist en komplet oversigt over alle programmer på din computer, og du kan nemt fjerne dem, du gerne vil af med. Browsertilføjelser vises også – og kan ligeledes nemt fjernes.



1 I programmets hovedvindue vises en liste over samtlige programmer på din pc **1**. Rul eventuelt ned **2** for at se de resterende programmer. I kolonnen **Removal %** **3** kan du se, hvor mange der har fjernet det enkelte program fra deres pc. I tilfældet med **Yahoo Toolbar** **4** er der over 50 procent af brugerne, der har fjernet det. Klik på det orange felt **5**.



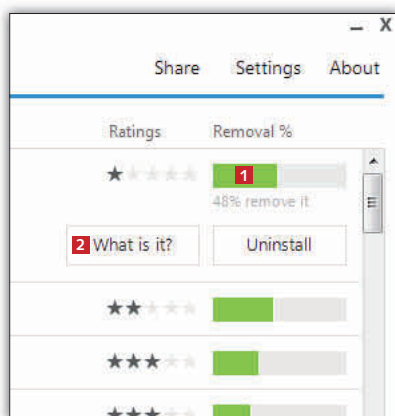
2 Hvis du beslutter at følge kritikerens røst, kan du fjerne programmet via knappen **Uninstall** **6**.



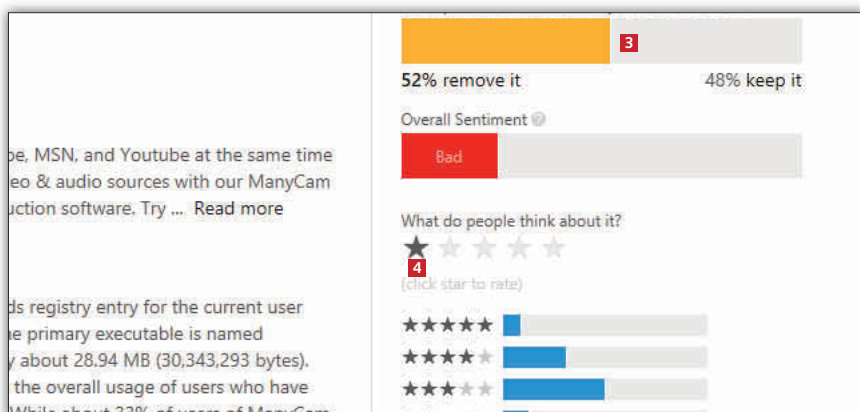
3 Klik nu på **Ja** **7** for at bekræfte afinstallationen. Du føres derpå videre til programmets egen afinstallation, som er forskellig fra program til program.

Find oplysninger på internettet

På Should I Remove Its hjemmeside kan du hurtigt og nemt finde mange nyttige informationer om de programmer og værktøjslinjer, som du overvejer at fjerne fra din computer.



1 I programmets hovedvindue klikker du på det farvede felt ud for det specifikke program **1**, du er interesseret i at vide mere om. Klik nu på **What is it?** **2**.



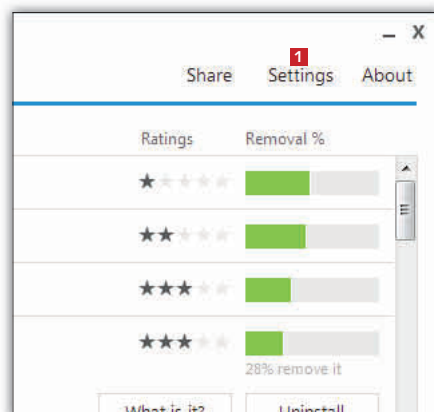
2 Nu åbner din browser, og du får vist yderligere oplysninger. I højre panel finder du de mest interessante informationer. Du får igen angivet, hvor mange der afinstallerer programmet **3**. Men lige så vigtigt får du folks vurdering af programmet. I vores eksempel får programmet den dårligste vurdering, én stjerne **4**.



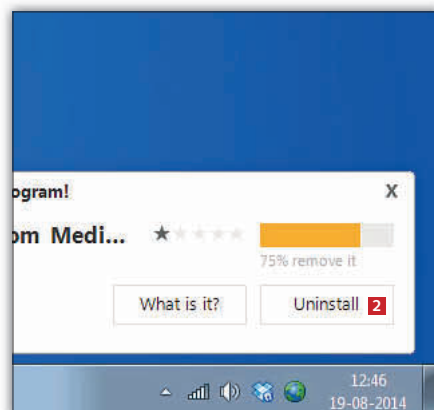
3 Du kan selv give programmet en vurdering og på den måde bidrage til fællesskabet. Klik fx på tredje stjerne **5**, hvis du vil give en middelkarakter.

Bliv advaret, når du installerer

Should I Remove It har en smart funktion, som advarer dig, hvis du er på vej til at installere programmer, som mange andre har valgt at afinstallere igen. Her viser vi, hvordan du slår den til.



1 I øverste højre hjørne af programmet klikker du på **Settings** **1**. Sæt herefter markering i feltet **Enable program alert notifications**.



2 Når du senere installerer et program med blakket omdømme, får du denne advarsel. Du kan så vælge at afinstallere det igen **2**.