

Hitta och ta bort skadliga program

Nytt säkerhetsprogram på svenska!



Skadliga program finns i alla möjliga former och de har målet att förstöra eller lurats. IObit Malware Fighter stoppar dem innan det är för sent.



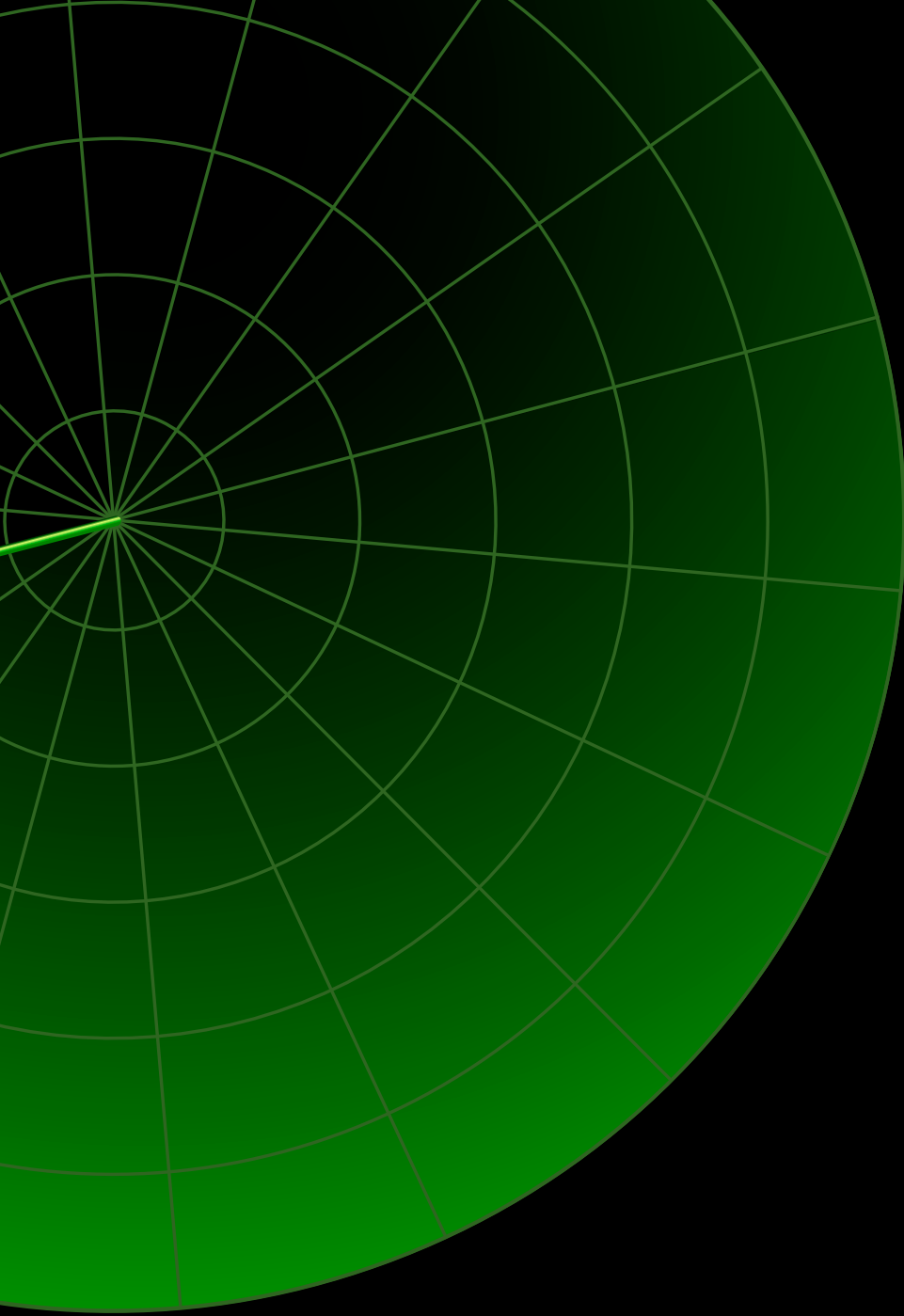
Journalist
Steffen Slumstrup Nielsen

Det finns bra program och det finns dåliga program. För oss vanliga datoranvändare är det dock inte alltid så lätt att skilja dem åt. Därför hän-

der det allt som oftast att man får in dåliga eller rent av skadliga program i datorn. Det är lätt hänt när det dyker upp frestande erbjudanden på internet och man för någon sekund glömer bort allt det där som man i vanliga fall tänker på. Det räcker med ett klick på fel länk för att få hem ett surt

program som kräver betalt för tveksamma funktioner, som kidnappar webbläsaren eller kanske krypterar alla filer på hårddisken.

Det är inte bara svårt att identifiera skadliga program. Dyliga program är också notoriskt svåra att bli av med eftersom det inte räcker att avinstal-



Kan du begreppen?

Malware

Skadliga program på svenska. Det engelska uttrycket malware kommer av orden för malicious (skadlig) och software (program). Det är ett samlingsnamn för oönskad skade program som ställer till skada i datorn eller för användaren, till exempel virus och trojaner.

Anti-malware

Jämför med antivirus, det vill säga ett program som motverkar virus. Anti-malware motverkar skadliga program. IObit Malware Fighter är ett sådant program och det fungerar genom att jämföra programmen i en dator med en lista över skadliga program. Får det träff tar det omedelbart bort det farliga programmet från datorn.

lera dem med Windows egna funktioner. Därför är det lämpligt att ta hjälp av ett program som klarar det, exempelvis IObit Malware Fighter. Programmet kommer att finnas i Fördelszonen från och med nu där det ersätter Malwarebytes Anti-Malware i Säkerhetscentret. IObit får höga betyg i de flesta tester av skydd mot skadliga program och vi byter till det eftersom det helt enkelt ger ett bättre skydd av datorn. På nästa sida kan du läsa mer om programmet och hur du kommer i gång med det.



De bästa säkerhetsprogrammen

IObit Malware Fighter och många andra säkerhetsprogram finns i Säkerhetscentret i Fördelszonen. Alla är gratis och de ger ett fullgott skydd mot moderna hot. Alla som prenumererar kan hämta programmen på webbadressen nedan:

www.pctidningen.se/sakerhetscenter



IObit Malware Fighter

Hämta programmet från
www.pctidningen.se/fordelszonen

Om programmet
Används för att ta bort skadliga program från datorn.

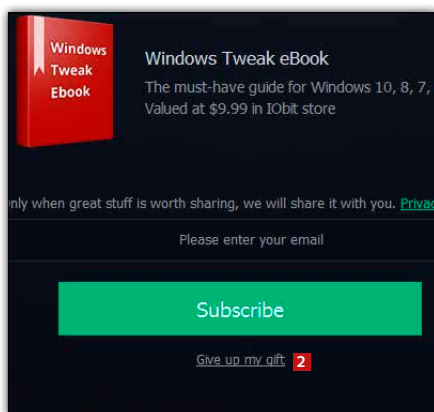
Systemkrav
Windows 10, 8, 7,
Vista eller XP

Språk
Svenska

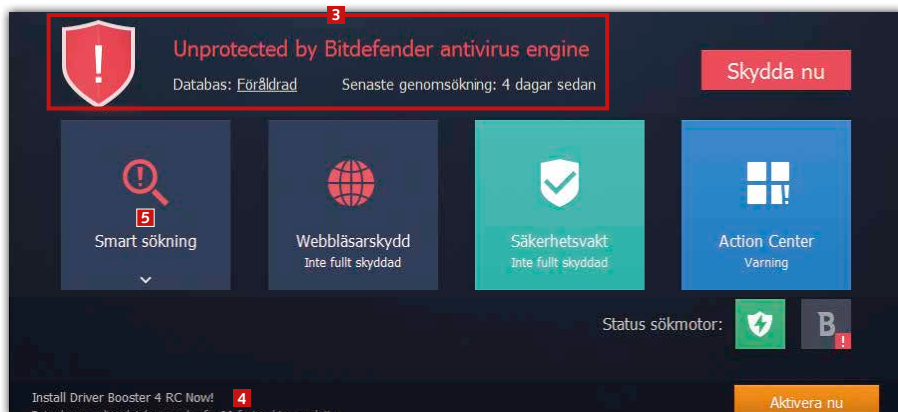


Sök efter skadliga program i datorn

Installationen av IObit Malware Fighter är dessvärre lite småkrånglig, men om du följer instruktionerna bör det gå bra. Under installationen gäller det att vara uppmärksam på att programmets upphovsmän gärna vill sälja den kommersiella versionen. Strunta i det eftersom den fria versionen är fullt tillräcklig.



2 I det tredje fönstret ska du klicka på **Ge mig min gåva** **2** om du inte vill ha reklam via e-post från IObit.



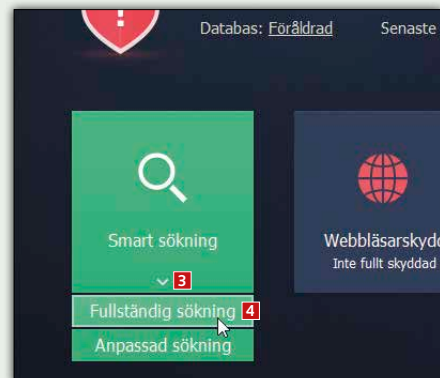
3 Nu startar programmet. Ignorera annonsen överst **3** och nederst **4**. Klicka på **Smart sökning** **5**.

Noggrannare kontroll

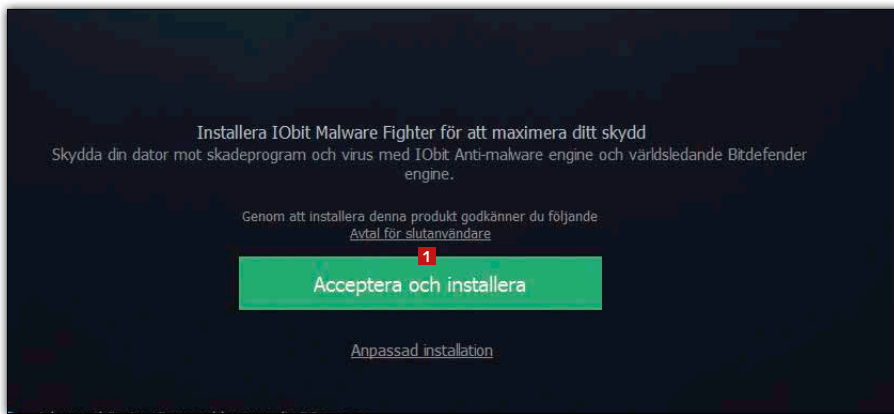
IObit Malware Fighter installeras i Meddelandefältet. Tror du att datorn har infekterats går det alltid att söka igenom datorn med IObit. En noggrann kontroll av datorn tar upp emot en timme.



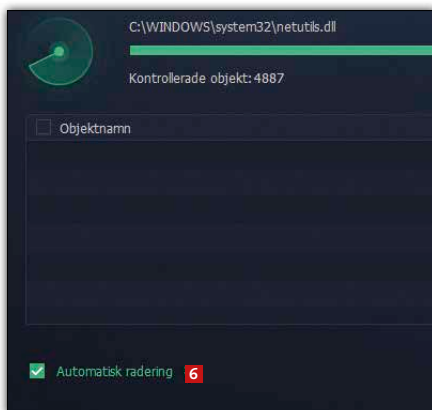
1 Högerklicka på IObits ikon i Meddelandefältet **1** och välj **Öppna IObit Malware Fighter** **2**.



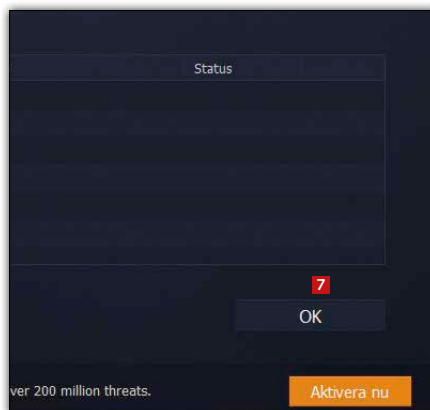
2 Programmet öppnas. Klicka på den lilla pilen **3** och välj **Fullständig sökning** **4**. Nu genomförs en mycket noggrann kontroll.



1 Leta upp och hämta IObit Malware från Fördelszonen. Starta installationen och klicka på **Acceptera och installera** **1** i det första fönstret.



4 Programmet letar nu efter skadliga program i datorn. Bocka för de skadliga program som eventuellt upptäcks eller **Automatisk radering** **6**, så raderas de direkt.

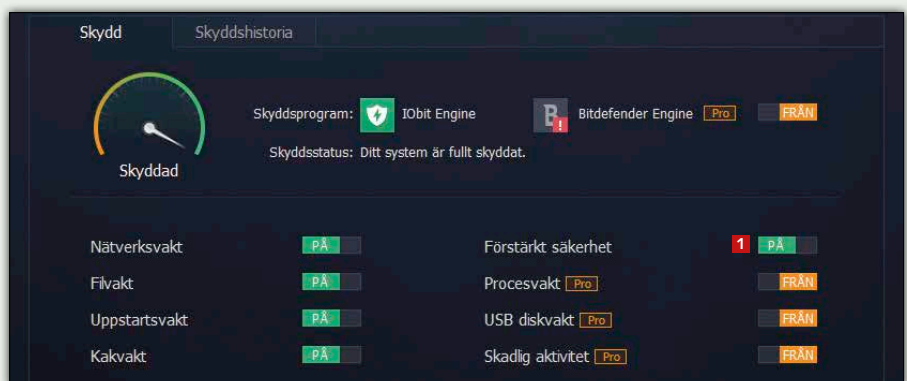


5 Klart! Programmet meddelar att datorn inte är infekterad efter att ha raderat eventuella hot. Klicka på **OK** **7**.



Kontinuerligt skydd

IObit Malware Fighter håller kontinuerligt koll på datorn och allting som installeras i den. Det mesta fungerar automatiskt, med undantag för en funktion – som vi visar här.



1 I programmets startfönster klickar du på knappen **Säkerhetsvakt**. Klicka på skjutreglaget **1** vid **Förstärkt säkerhet** för att aktivera funktionen till **PÅ**. Låt de övriga inställningarna vara avstängda. Nu skyddas datorn kontinuerligt.